

風向可変縦置型
床下・天井裏循環換気システム



住む人、住む家を考え続けます。

コスモ電機株式会社

センターファンS

取扱説明書



お買い上げありがとうございました。
この「取扱説明書」をよくお読みになり、正しくお使いください。また後々のために、保証書とともに大切に保管してください。

本製品を床下・天井裏換気以外の目的で使用しないでください。
工事には専門の技術が必要です。
お買い上げの販売店にご依頼ください。


もくじ


| | | | |
|---------|---|--------------|---|
| 安全上のご注意 | 1 | 故障かなと思ったら | 4 |
| 取付けのご確認 | 2 | アフターサービスについて | 4 |
| 使用時のご注意 | 2 | 仕様 | 4 |
| 使用方法 | 2 | 点検 | 4 |
| 各部のなまえ | 3 | 保証書 | 5 |

安全上のご注意


ご使用前に、この「安全上のご注意」をよくお読みのうえ、正しくお使いください。お読みになったあとは、お使いになる方がいつでも見られるところに必ず保管してください。ここに示した注意事項は、製品を安全に正しくお使いいただき、あなたや他の人々への危害や損害を未然に防止するためのものです。また注意事項は、危害や損害の大きさと切迫の程度を明示するために、誤った取り扱いをすると生じることが想定される内容を、「警告」「注意」の2つに区分しています。いずれも安全に関する重要な内容ですので、必ず守ってください。


■表示内容を無視して誤った使い方をしたとき生じる危害や損害の程度を、次の表示で区分し、説明しています。


 **警告** この表示の欄は「死亡または重傷などを負う可能性が想定される」内容です。

 **注意** この表示の欄は「障害を負う可能性または物的損害のみが発生する可能性が想定される」内容です。


■お守りいただく内容の種類を、次の絵表示で区分し説明しています。（下記は絵表示の一例です。）


 △記号は、危険・警告・注意が必要な内容を告げるものです。


 ⊘記号は、してはいけない「禁止」内容です。図の中や近傍に具体的な禁止内容が描かれています。左図の場合は「分解禁止」の指示内容です。


 ●記号は、必ず実行していただく「強制」内容です。左図の場合は「アースコードが接続されていることを必ず確認してください。」の指示内容です。


警告

 仕様変更・改造は絶対にしない。
火災・感電・ケガの原因となります。


 アースを確実に取付ける。
故障や漏電のときに感電する恐れがあります。


 水につけたり、水をかけたりしない。
(モーター・スイッチなどの電気部品)
ショート・感電の恐れがあります。


 ガス漏れの恐れがある場合は換気扇を使用しない。
爆発・引火の恐れがあります。


 交流100V以外では使用しない。
火災・感電の原因となります。


注意

 本体の取付け工事は充分強度のある水平なところを選んで確実に行う。
転倒により故障の原因となります。

 清掃時にはゴム手袋等を着用する。
板金の端等でケガをする恐れがあります。

 床下・天井裏以外の場所（浴室など）では使用しない。
故障の原因になります。

 吸込口・吹出口をふさがない。
故障の原因になります。

 配線工事は電気設備技術基準や内線規程に従って安全・確実におこなう。
誤った配線工事は感電や火災の恐れがあります。

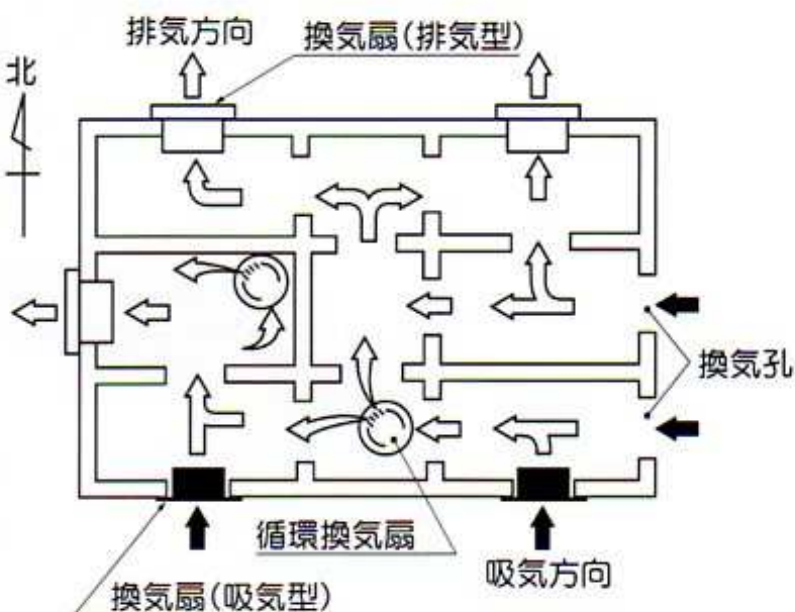
取付けのご確認

この床下・天井裏循環換気システムは、家屋の床下の土間・コンクリート床面や天井裏に取付けて使用する換気システムです。

本製品は、床下換気扇・タイマーと併設してご使用ください。本製品単体でのご使用はしないでください。

取付場所や取付けについて不具合があった場合はお買上げの販売店または工事店にご相談ください。

- (1) 四隅や北側に湿気がたまりやすいので、空気がかく拌するように取付けてあること。
- (2) 押入れの床下などの通風がよくない場所は基礎などに通風路をつくり、空気が停滞しないように可変ルーバで風向を調整されていること。
- (3) 雨や水滴のかからない場所及び漏電などの危険がない場所に設置されていること。
- (4) 床下の土間・コンクリートや天井裏に、移動しないよう水平に固定されていること。
- (5) タイマーと連結する場合、タイマー負荷容量を越えていないか、工事店にご確認ください。



使用時のご注意

⚠ 注意

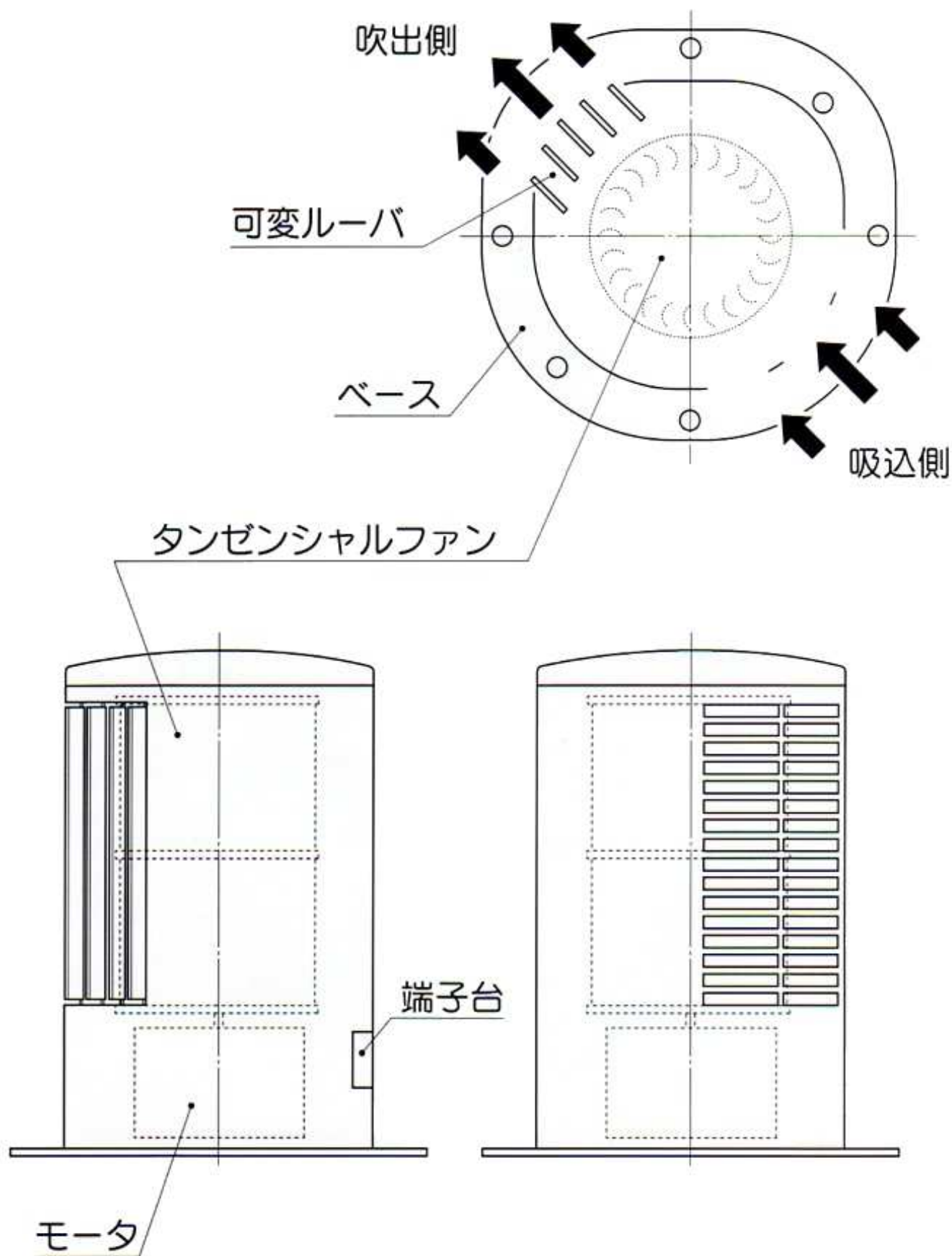


床下浸水したときは運転を中止し、電源を切ってください。
また、運転を再開する前に必ず販売店に点検をご相談ください。

ご使用方法

- ・別売りのタイマーと連結するため、タイマー取扱説明書をご覧ください。
- ・取付工事店の説明をよくお聞きになり、正しくお使いください。

各部のなまえ



故障かなと思ったら

次のような場合は故障でないことがあります。修理を依頼される前にもう一度お調べください。それでもなお異常がある時には、スイッチを「切」にして、お買い上げの販売店へご連絡ください。ご家庭での修理は危険ですからおやめください。

| 症 状 | 調べるところ |
|------------|--|
| 運転しない | タイマー運転時間内ですか？ タイマーのスイッチが「切」になっていませんか？ 漏電ブレーカーが作動していませんか？ |
| 異常な音や振動がする | 本体が正しく設置されていますか？ |

アフターサービスについて

ご不明な点や修理に関するご相談は

お買い上げの販売店にお問い合わせください。

修理を依頼される時は下記の内容をご連絡ください。

品名・購入日・ご住所・お名前・電話番号・訪問ご希望日・故障の状況（できるだけ詳しく）

| 仕 様 | 電圧 (V) | 周波数 (Hz) | 消費電力 (W) | 風量 (m ³ /分) | 騒音 (dB) | 重量 (kg) |
|-----|--------|----------|----------|------------------------|---------|---------|
| | 100 | 50/60 | 21/24 | 3.8/4.0 | 49/51 | 3.3 |

※換気扇1台当たりの数値です。 ※この製品は国内専用です。

愛情点検



1ヶ月に1回、正常に運転しているかご確認ください。

こんな症状は
ありませんか？

- ・回転が遅いか、不規則。(排気が弱い)
- ・運転中に異常な音や振動がする。
- ・こげ臭いにおいがする。
- ・その他の異常がある。

使用
中止

故障や事故防止のため、スイッチを切り販売店にご連絡ください。

— お客様メモ —

ご購入の際に記入しておきますと、修理など依頼されるときに便利です。

| | |
|--------------|----------|
| ご購入年月日 | 年 月 日 |
| お買上げ 販売店名 | 電話番号 () |



住む人、住む家を考え続けます。

コスモ電機株式会社

本 社

〒812-0007 福岡市博多区東比恵3丁目31-11

TEL 092-473-1010 FAX 092-411-6366